

附件

注意事項：

1. 雙重認證所使用的一次性認證碼有效時間為 5 分鐘。
2. 如您連續錯誤輸入認證碼 6 次，您需要等待 5 分鐘才可再次登入或請聯絡客戶服務部。
3. 如您透過一個裝置成功以認證碼登入賬戶，您在 24 小時內使用同一裝置登入賬戶時將不必要再使用認證碼登入。如您使用另一裝置登入賬戶，則仍然需要使用認證碼登入。
4. 每次成功使用一部裝置以認證碼登入賬戶，該裝置將會被記錄。
5. 每個賬戶最多只可記錄 5 部裝置。如您使用第 6 部裝置登入，您的登入將會被拒絕。(參考[如何在期貨交易實內移除已登記裝置?](#)移除不需要的裝置)

登入期貨交易實步驟

A. 桌面版

1. 輸入使用者及密碼，按“同意及登入”。

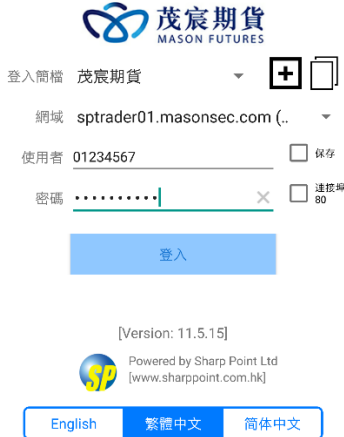


2. 系統會發送認證碼到您已登記的手機號碼及電郵地址。輸入您收到的認證碼後按“確認”以登入期貨交易實。



B. 手機應用程式

1. 輸入使用者及密碼，按“登入”。



登錄簡檔 茂宸期貨

網域 sptrader01.masonsec.com (.

使用者 01234567 保存

密碼 連接埠 80

登入

[Version: 11.5.15]

Powered by Sharp Point Ltd
[www.sharppoint.com.hk]

English 繁體中文 简体中文

2. 閱讀及接受免責聲明。

免責聲明

免責聲明

本人在給予交易指示前已覆核其內容，並確認其準確無誤。本人茲保證，本人發出的交易指示以及就該等指示提供之一切資料均為真實、準確。本人同意，如貴公司因倚賴本人通過此項服務或與此項服務有關之途徑給予之指示或資料，而導致貴公司蒙受各種損失、損害、付出各種費用、開支或賠償，本人將在貴公司要求時立即賠償貴公司之損失。本人指示貴公司，貴公司可不須再行知會本人，即執行本人之交易指示。本人理解到，如本人要取消通過電子途徑進行之交易，可能未能趕及取消，交易即已經被執行。本人理解到，如本人在電子交易系統上進行交易，將面對諸如系統失靈的與系統有關的風險，而且本人也理解到電子傳送可能並非可靠之通訊媒介。本人明白到通過互聯網發出指示以及通過貴公司的互聯網交易系統執行的交易涉及之各種風險。本人並同意承擔該等風險。

風險披露說明

本人理解到，期貨及期權價格可以出現波動，實際上亦會出現波動，而且個別期貨及期權證券可能會下跌，在某些情況下甚至會變得全無價值。買賣期貨及期權證券帶有虧損而非獲利的固有風險。買賣期貨合約或期權的虧損風險可以極大。在若干情況下，我所蒙受的虧損可能會超過最初存入的保證金數額。即使我設定了備用指示，例如“止蝕”或“限價”等指示，亦未必能夠避免虧損。上述情況可能隨時發生且無法執行，惟可能由於

同意

拒絕

3. 系統會發送認證碼到您已登記的手機號碼及電郵地址。輸入您收到的認證碼後按“確認”以登入期貨交易實。

雙重認證



登記裝置已過期! 新認證碼已發送到受信任裝置(5分鐘有效)

請輸入:

重發認證碼

輸入認證碼

使用指紋辨識



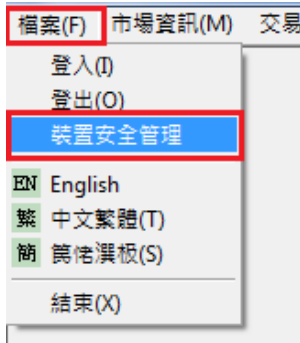
取消

確認

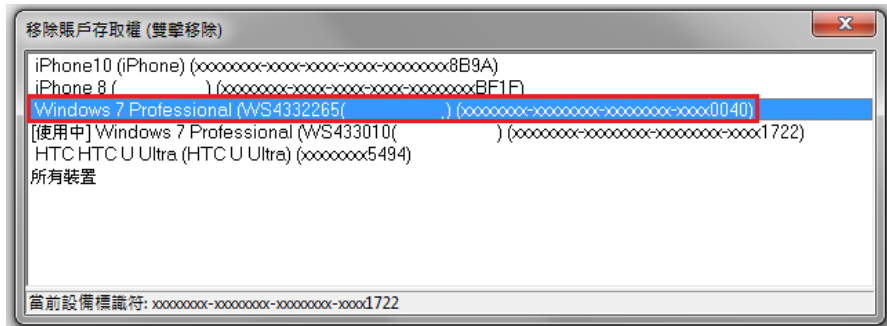
如何在期貨交易實內移除已登記裝置?

A. 桌面版

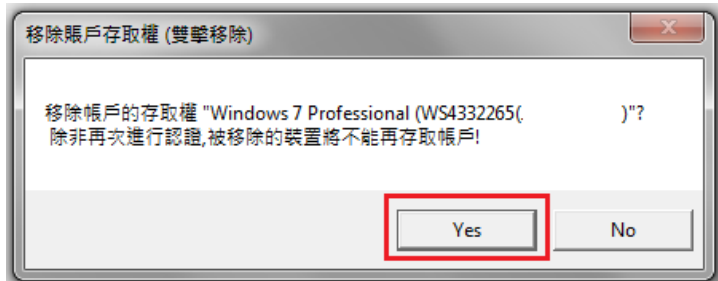
1. 按“檔案”下的“裝置安全管理”。



2. 把游標移至您想移除的裝置並雙擊。





3. 按“Yes” 確認移除。



B. 手機應用程式

1. 按“選單”下的“裝置安全管理”。

 免責聲明

 裝置安全管理

2. 點擊您想移除的裝置。

移除帳戶存取權

iPhone10 (iPhone)

xxxxxxxx-xxxx-xxxx-xxxx-xxxxxxxx8B9A

iPhone 8 ()

xxxxxxxx-xxxx-xxxx-xxxx-xxxxxxxxBF1F

Windows 7 Professional

(WS4332265())

xxxxxxxx-xxxxxxxx-xxxxxxxx-xxxx0040

Windows 7 Professional (WS433010())

xxxxxxxx-xxxxxxxx-xxxxxxxx-xxxx1722

[使用中]

HTC HTC U Ultra (HTC U Ultra)

xxxxxxxx5494

所有裝置

3. 按“確認” 移除裝置。

移除 "Windows 7 Professional
(WS4332265())" 的
帳戶存取權?

除非再次進行認證，被移除的裝置將
不能再存取帳戶

取消

確認